

株式会社サテライトオフィス

サテライトオフィス・スプレッドシートビューアー for Google Workspace



スプレッドシートビューアー for Google Workspace とは？

B6 1 2 3 4 5 6 7 8 9 10 11 12 13 14 15 16 17 18 19 20 21 22 23 24 25 26 27 28 29 30 31

ID	顧客名	会社名	部署名	役職	電話番号	メール	住所
1	サテライト太郎1	サテライトオフィス1クラウド1	部長1	03-3333-5555	sate1@sate.co.jp	〒135-0016 東京都江東区	
2	サテライト太郎2	サテライトオフィス2クラウド2	部長2	03-3333-5555	sate2@sate.co.jp	〒135-0016 東京都江東区	
3	サテライト太郎3-1	サテライトオフィス3クラウド3	部長3	03-3333-5555	sate1@sate.co.jp	〒135-0016 東京都江東区	
4	サテライト太郎4	サテライトオフィス4クラウド4	部長4	03-3333-5555	sate2@sate.co.jp	〒135-0016 東京都江東区	
5	サテライト太郎5	サテライトオフィス5クラウド5	部長5	03-3333-5555	sate1@sate.co.jp	〒135-0016 東京都江東区	
6	サテライト太郎6	サテライトオフィス6クラウド6	社長	03-3333-5555	sate2@sate.co.jp	〒135-0016 東京都江東区	
7	サテライト太郎7-;	サテライトオフィス7クラウド7	社長	03-3333-5555	sate1@sate.co.jp	〒135-0016 東京都江東区	
8	サテライト太郎8	サテライトオフィス8クラウド8	部長8	03-3333-5555	sate2@sate.co.jp	〒135-0016 東京都江東区	
9	サテライト太郎9	サテライトオフィス9クラウド9	社長	03-3333-5555	sate1@sate.co.jp	〒135-0016 東京都江東区	
10	サテライト太郎10	サテライトオフィス1クラウド10	部長10	03-3333-5555	sate2@sate.co.jp	〒135-0016 東京都江東区	
11	サテライト太郎11-	サテライトオフィス1クラウド11	部長11	03-3333-5555	sate1@sate.co.jp	〒135-0016 東京都江東区	
12	サテライト太郎12	サテライトオフィス1クラウド12	部長12	03-3333-5555	sate2@sate.co.jp	〒135-0016 東京都江東区	
13	サテライト太郎13	サテライトオフィス1クラウド13	社長	03-3333-5555	sate1@sate.co.jp	〒135-0016 東京都江東区	
14	サテライト太郎14	サテライトオフィス1クラウド14	部長14	03-3333-5555	sate1@sate.co.jp	〒135-0016 東京都江東区	
15	サテライト太郎15	サテライトオフィス1クラウド15	部長15	03-3333-5555	sate1@sate.co.jp	〒135-0016 東京都江東区	

スプレッドシートビューアーとは？

Google スプレッドシート を、表計算データベースとして、もっと使いやすくするインターフェイス提供サービスになります。ノーコードアプリケーションとして、設定画面で簡単に画面設計も可能です。

※Googleスプレッドシートでデータベースを管理していると、1レコード内のデータ項目が多い場合に右スクロールが面倒です。登録データを一画面にわかりやすく表示+編集が可能です。

データ参照

データの参照画面

顧客ID* 1 顧客名* サテライト太郎1

会社名 サテライトオフィス1 部署名 クラウド1

役職名 課長 部長 役員 社長 電話番号 03-3333-5555

メール sate1@sate.co.jp 住所 〒135-0016 東京都江東区東陽4-3-1 東陽町信栄ビル4階

ステータス メール請求 次回アクション必要

次回アクション日 11/15 次回アクション内容 前回のテレビ会議での質問を返信予定

履歴

ファイルを選択 選択されていません

データ削除 コピー新規

前のレコード 次のレコード データ編集

スプレッドシートビューアー for Google Workspace とは？

スプレッドシートビューアーについて、ご説明いたします。

The screenshot displays the Sateraito Office spreadsheet viewer interface. The main window shows a spreadsheet titled "顧客管理一覧" (Customer Management Overview) with columns for ID, customer name, company name, department name, job title, phone number, and email. A popup window titled "データ参照" (Data Reference) is open, showing detailed information for the selected row (ID 1). The popup includes fields for customer ID, company name, department name, job title, phone number, email, address, status, and next action date/content. At the bottom of the popup, there are buttons for "データ削除" (Delete Data), "コピー新規" (Copy New), "前のレコード" (Previous Record), "次のレコード" (Next Record), and "データ編集" (Edit Data).

ID	顧客名	会社名	部署名	役職	電話番号	メール
1	サテライト太郎1	サテライトオフィス1クラウド1	部長1	03-3333-5555	sate1@sate.co.jp	
2	サテライト太郎2	サテライトオフィス2クラウド2	部長2	03-3333-5555	sate2@sate.co.jp	
3	サテライト太郎3-1	サテライトオフィス3クラウド3	部長3	03-3333-5555	sate1@sate.co.jp	
4	サテライト太郎4	サテライトオフィス4クラウド4	部長4	03-3333-5555	sate2@sate.co.jp	
5	サテライト太郎5	サテライトオフィス5クラウド5	部長5	03-3333-5555	sate1@sate.co.jp	
6	サテライト太郎6	サテライトオフィス6クラウド6	社長	03-3333-5555	sate2@sate.co.jp	
7	サテライト太郎7-1	サテライトオフィス7クラウド7	社長	03-3333-5555	sate1@sate.co.jp	
8	サテライト太郎8	サテライトオフィス8クラウド8	部長8	03-3333-5555	sate2@sate.co.jp	
9	サテライト太郎9	サテライトオフィス9クラウド9	社長	03-3333-5555	sate1@sate.co.jp	
10	サテライト太郎10	サテライトオフィス1クラウド10	部長10	03-3333-5555	sate2@sate.co.jp	
11	サテライト太郎11-	サテライトオフィス1クラウド11	部長11	03-3333-5555	sate1@sate.co.jp	
12	サテライト太郎12	サテライトオフィス1クラウド12	部長12	03-3333-5555	sate2@sate.co.jp	
13	サテライト太郎13	サテライトオフィス1クラウド13	社長	03-3333-5555	sate1@sate.co.jp	
14	サテライト太郎14	サテライトオフィス1クラウド14	部長14	03-3333-5555	sate1@sate.co.jp	
15	サテライト太郎15	サテライトオフィス1クラウド15	部長15	03-3333-5555	sate1@sate.co.jp	
16	サテライト太郎16	サテライトオフィス1クラウド16	部長16	03-3333-5555	sate1@sate.co.jp	
17	サテライト太郎17	サテライトオフィス1クラウド17	部長17	03-3333-5555	sate1@sate.co.jp	
18	サテライト太郎18	サテライトオフィス1クラウド18	部長18	03-3333-5555	sate1@sate.co.jp	

スプレッドシートの明細データを専用画面で表示が可能です。

スプレッドシートビューアー for Google Workspace とは？

ビューアーの機能について、ご説明いたします。

The screenshot displays a web-based spreadsheet viewer interface. A modal dialog box titled "データ参照" (Data Reference) is open, showing a form for viewing and editing data. The form includes fields for customer ID, name, company, department, position, email, phone number, address, status, and next action date/content. At the bottom of the dialog, there are buttons for "データ削除" (Delete Data), "コピー新規" (Copy New), "前のレコード" (Previous Record), "次のレコード" (Next Record), and "データ編集" (Edit Data). The background shows a spreadsheet with a table of customer data.

ID	顧客名	会社名
1	サテライト太郎1	サテ
2	サテライト太郎2	サテ
3	サテライト太郎3-1	サテ
4	サテライト太郎4	サテ
5	サテライト太郎5	サテ
6	サテライト太郎6	サテ
7	サテライト太郎7-	サテ
8	サテライト太郎8	サテ
9	サテライト太郎9	サテ
10	サテライト太郎10	サテ
11	サテライト太郎11-	サテ
12	サテライト太郎12	サテ
13	サテライト太郎13	サテ
14	サテライト太郎14	サテ
15	サテライト太郎15	サテ
16	サテライト太郎16	サテ
17	サテライト太郎17	サテ
18	サテライト太郎18	サテ

データ参照

データの参照画面

顧客ID*	1	顧客名*	サテライト太郎1
会社名	サテライトオフィス1	部署名	クラウド1
役職名	<input type="radio"/> 課長 <input type="radio"/> 部長 <input type="radio"/> 役員 <input type="radio"/> 社長	電話番号	03-3333-5555
メール	sate1@sate.co.jp	住所	〒135-0016 東京都江東区東陽4-3-1 東陽町信栄ビル4階
ステータス	メール済	次回アクション必要	<input type="checkbox"/>
次回アクション日	11/15	次回アクション内容	前回のテレビ会議での質問を返信予定
履歴	ファイルを選択 選択されていません		

データ削除 コピー新規

前のレコード 次のレコード データ編集

専用画面からデータの削除、コピー新規、編集が可能です。

スプレッドシートビューアー for Google Workspace とは？

ビューアーの機能について、ご説明いたします。

新規データ追加

データの新規登録画面

顧客ID*	<input type="text"/>	顧客名*	<input type="text"/>
会社名	<input type="text"/>	部署名	<input type="text"/>
役職名	<input type="radio"/> 課長 <input type="radio"/> 部長 <input type="radio"/> 役員 <input type="radio"/> 社長	電話番号	<input type="text"/>
メール	<input type="text"/>	住所	<input type="text"/>
ステータス	メール済	次回アクション必要	<input type="checkbox"/>
次回アクション日	<input type="text"/>	次回アクション内容	<input type="text"/>
履歴	<input type="text"/>		

ファイルを選択 選択されていません

データ編集

データの編集画面

顧客ID*	1	顧客名*	サテライト太郎1
会社名	サテライトオフィス1	部署名	クラウド1
役職名	<input type="radio"/> 課長 <input type="radio"/> 部長 <input type="radio"/> 役員 <input type="radio"/> 社長	電話番号	03-3333-5555
メール	sate1@sate.co.jp	住所	〒135-0016 東京都江東区東陽4-3-1 東陽町信栄ビル4階
ステータス	メール済	次回アクション必要	<input type="checkbox"/>
次回アクション日	11/15	次回アクション内容	前回のテレビ会議での質問を返信予定
履歴	<input type="text"/>		

ファイルを選択 選択されていません

専用画面からデータの新規登録、編集、削除が可能です。

スプレッドシートビューアー for Google Workspace とは？

ビューアーの全体設定について、ご説明いたします。

設定

一覧のヘッダーのスタート位置 B5 幅: 1200 px 高さ: 800 px レイアウトの表示例 2

※一覧のヘッダーのスタート位置はスプレッドシートのセル表記(例:B5)を使って指定します。データは一覧のヘッダーの直下の行から追加されます。

Googleドライブにアップロード機能を有効 https://drive.google.com/drive/folders/{folder_id}

編集画面デフォルト設定 編集画面をHTMLで設定

列名	タイプ	表示する	入力必須	編集許可	位置
顧客ID	テキスト	<input checked="" type="checkbox"/>	<input checked="" type="checkbox"/>	<input checked="" type="checkbox"/>	1
顧客名	テキスト	<input checked="" type="checkbox"/>	<input checked="" type="checkbox"/>	<input checked="" type="checkbox"/>	2
会社名	テキスト	<input checked="" type="checkbox"/>	<input type="checkbox"/>	<input checked="" type="checkbox"/>	3
部署名	テキスト	<input checked="" type="checkbox"/>	<input type="checkbox"/>	<input checked="" type="checkbox"/>	4
役職名	ラジオボタン	<input checked="" type="checkbox"/>	<input type="checkbox"/>	<input checked="" type="checkbox"/>	5
					課長,部長,役員,社長
電話番号	テキスト	<input checked="" type="checkbox"/>	<input type="checkbox"/>	<input checked="" type="checkbox"/>	6
メール	テキスト	<input checked="" type="checkbox"/>	<input type="checkbox"/>	<input checked="" type="checkbox"/>	7
住所	テキスト	<input checked="" type="checkbox"/>	<input type="checkbox"/>	<input checked="" type="checkbox"/>	8
ステータス	プルダウン	<input checked="" type="checkbox"/>	<input type="checkbox"/>	<input checked="" type="checkbox"/>	9
					メール済,電話済,見積済,発注済,ロスト

シートの設定を反映 リセット データ保存

画面設計も、表示/非表示、入力必須、編集権限など細かく可能です。

スプレッドシートビューアー for Google Workspace とは？

スプレッドシートビューアー 機能一覧

- スプレッドシートに登録した情報を専用デザインでビューアー表示
- データ新規作成、編集、削除を専用インターフェイスで可能
(一覧表示は、スプレッドシートの機能を利用)
- 専用画面の項目は「表示・非表示」「入力必須」「編集許可」など細かく設定が可能
- 専用画面は簡単なノンコードで設計または、HTMLでも編集が可能
- 【開発中】添付ファイルをGoogle ドライブのフォルダへアップロードが可能
- Google Apps Script で提供

※機能一覧の内容は、開発中の機能も含まれます！

※今後お客様からの要望をいただきどんどん拡張予定です！

サテライトオフィス ベトナム・オフショア開発について



サテライトオフィス ベトナム・オフショア開発について

サテライトオフィスではベトナムにオフショア拠点があり優秀なエンジニアが揃っておりますので、日本の3分の1程度のコストで開発が可能です。



オフショア開発（ベトナム）
セミナーはこちら

オフショア開発（ベトナム）へのお問い合わせはこちら

Myanmar ミャンマー
China 中国
Laos ラオス
Thailand タイ
Cambodia カンボジア
Hanoi ハノイ
Vietnam ベトナム
Ho Chi Minh City ホーチミンシティ

サテライトオフィス・ベトナム クラウド開発/オフショア開発

サテライトオフィス ベトナム・オフショア開発について

Google Apps Script で開発可能アプリの例をご紹介します。

アプリケーションの例

- 顧客管理システム
- 社内Q&Aシステム
- 名刺管理システム
- 報告書作成システム
- お弁当&備品購入管理システム
- 社内設備管理システム
- 慶弔管理システム

The screenshot displays two overlapping web application interfaces from Sateraito Office.

顧客管理システム (Customer Management System): This interface shows a detailed profile for a customer named 'サテライト 太郎' (Sateraito Taro). Fields include:

- 顧客No: STRT-C01
- フリガナ: サテライト 太郎
- 性別: 男 (Male)
- 住所: 東京都江東区東陽2-2-4 マニユライフプレイス東陽7F
- TEL: 050-5835-0396
- 誕生日: 1994年12月13日
- 年齢: 18歳
- DM: (checked)
- 不要 発送履歴: 前回
- MEMO: サテライト環境で企業様をビジネス支援するサービスを展開

お弁当&備品購入管理システム (Bento & Supplies Purchase Management System): This interface shows a product page for '牛丼 (並)' (Wagyu Burger).

- 説明:** ここには、各商品の説明内容を記載します。ここには、各商品の説明内容を記載します。ここには、各商品の説明内容を記載します。ここには、各商品の説明内容を記載します。ここには、各商品の説明内容を記載します。ここには、各商品の説明内容を記載します。
- 名前:** 牛丼 (並)
- 種類:** 牛丼
- サイズ:** 200x200x100
- カロリー:** 800
- 販売日時:** 2013/06/17 09:00 - 2013/06/19 09:00
- 価格:** 税込 ¥2,000
- 合計額:** ¥0
- Buttons: 注文する (Order), キャンセル (Cancel)

At the bottom, a menu bar includes categories: 定食 (Set Meal), 牛丼 (Wagyu Burger), カレー (Curry), うなぎ (Unagi), and デザート&ドリンク (Dessert & Drink). Below this, four items are listed with images and prices:

- 牛丼 (並) 税込 ¥2,000
- サラダ牛丼 税込 ¥390
- 高菜明太マヨ牛丼 税込 ¥400
- BreakFast 税込 ¥30,000

<https://www.sateraito.jp/Google Apps Script/index.html>

Google AppSheet 導入支援について



サテライトオフィス・AppSheet 導入支援について

AppSheet は、プログラミングの経験がなくても誰でも簡単にモバイル アプリケーションおよびウェブ アプリケーションを構築できる、コード不要の開発プラットフォームです。

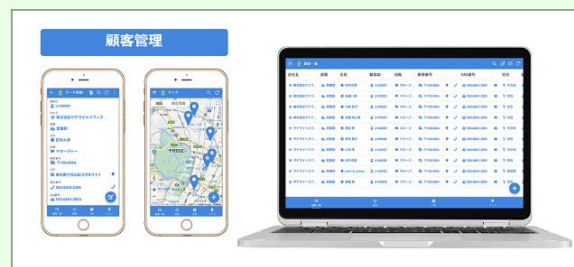


サテライトオフィス・AppSheet 導入支援について

サテライトオフィスでは業務にすぐ使えるテンプレートを提供しております！



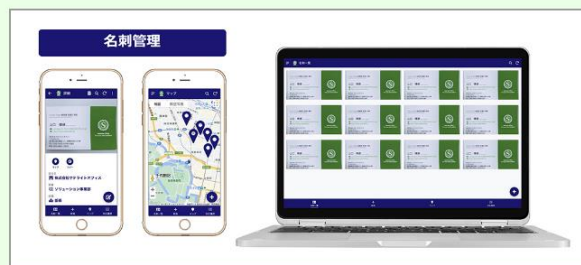
商品売上管理



顧客管理



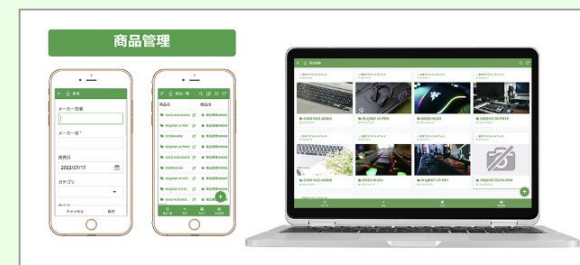
休職願い



名刺管理



議事録管理



商品管理



採用面接管理



取引先・案件情報管理



Q&A管理

サテライトオフィス・AppSheet 導入支援について

サテライトオフィスでは業務にすぐ使えるテンプレートを提供しております！



テンプレート価格

100,000円 (税抜)

※ 1テンプレートあたりの価格です。
 ※ AppSheetライセンスは含まれません。



導入支援
 カスタマイズ

100,000円 (税抜) から

※ 作成内容により費用は変わります。
 ※ お客様のAppSheetの利用環境に直接アクセスして作業することを想定しています。

商品売上管理	顧客管理	休職願い	名刺管理	議事録管理
商品管理	採用面接管理	取引先 案件情報管理	Q&A管理	備品管理
日報管理	出席/欠席管理	慶弔管理	受注管理	作業依頼管理
タスク管理	ワクチン 接種状況	クレーム 処理管理	交通費精算	検温管理

テンプレートは随時追加されていきます！ 詳細はお問い合わせください！

<https://www.sateraito.jp/AppSheet/index.html>

最後に

本章は、その他の説明をします。



なぜサテライトオフィスなのか？

サテライトオフィスが提供するソリューションのメリットは何か説明させていただきます。

60,000社以上の導入実績によるノウハウ提供

60,000社（中小規模～大規模）以上の導入支援によるGoogle Workspaceの情報が豊富です。新しい機能や新しい技術に関しても、導入済みのお客様とのコミュニケーションによりいち早く解決して行きます。また、60,000社様の要望の多いものから拡張アプリケーションとしてリリースして行きます。

Google Workspace ビジネステンプレート+アドオンアプリケーションの提供

多くのビジネステンプレートをご用意しております。今までのグループウェアの様な、テンプレートも用意しております。また、Google Workspace内では実現できない部分は、拡張アプリケーションとして、API + Google App Engine などを利用する事で、今後も実現して行きます。是非、ご要望をください！

Google App Engine や APIによる開発（カスタマイズ）ソリューション

弊社Google App Engineフレームワークによるシステム開発が可能です。またAPIを利用した社内システムとの連携ソリューションも有効的です！今後もGoogle App EngineやAPI技術は、早い速度で拡張していきます。サテライトオフィスでは、いち早く技術を習得し、ソリューションとして、提供して行きます。

弊社スペシャリストとのテレビ会議&オンサイトによるスピーディーなサポート体制

サテライトオフィスの**一番の強みはサポート**です。電話やテレビ会議や画面共有ソフトを利用し、とにかくスピーディーに解決して行きます。満足度高いサポートを提供していきますので、よろしくお願いいたします。



Sateraito ~ for your best solution



BayTech Systems,
The Finest Solution
Company

サテライトオフィス
Sateraito Office

 Google for Education
Partner

 Google Cloud
Partner

認定ソリューション開発パートナー

株式会社サテライトオフィス
〒135-0016
東京都江東区東陽4-3-1

東陽町信栄ビル4F
TEL : 050-5835-0396 (代表)
FAX : 050-6861-2893

E-Mail : contact-info@sateraito.co.jp