

株式会社サテライトオフィス

サテライトオフィス・カスタムDify テンプレートのご紹介

株式会社サテライトオフィス



カスタムDify テンプレート

サテライト・カスタムDifyで利用できるテンプレートをご紹介します。



<p>アプリを作成する</p> <ul style="list-style-type: none"> 🔍 最初から作成 📄 テンプレートから作成 📄 DSL ファイルをインポート 	<p>売上データグラフ作成AIボット エージェント</p> <p>売上データグラフ作成AIボットは、複数のデータソースから情報を統合し、自動で売上分析を行うAIツールです。収集したデータを基に、視覚的に分かりやすいグラフやレポートを作成し、意思決定をサポートします。データ処理の効率化により、手作業の負担を軽減...</p>	<p>SEO診断ワークフロー ワークフロー</p> <p>Difyのワークフロー機能を用いて、ウェブサイトのSEO診断を自動化し、改善点を見つけることを目的とします。</p>	<p>お問い合わせ分析AIボット エージェント</p> <p>このAIボットは、顧客からの問い合わせやクレーム対応、注文処理を自動化します。問い合わせ内容を分析し、適切な回答を即座に提供することで、対応時間を短縮し、カスタマーサポートの効率を向上させます。企業の負担を軽減しながら、顧客満足度の向上に...</p>
<p>FAQ AIボット チャットボット</p> <p>FAQ AIボットは、よくある質問 (FAQ) に自動で回答することで、顧客の疑問を迅速かつ的確に解決するサポートツールです。24時間対応で、商品の使い方やサービス内容、トラブルシューティングなど幅広い質問に対応し、顧客満足度の向上を実現します。効...</p>	<p>新人研修用AIボット チャットボット</p> <p>新人研修用AIボットは、入社した新入社員に社内制度や業務内容をわかりやすく説明するためのサポートツールです。社内ルール、福利厚生、業務プロセスなどを簡潔かつ丁寧に案内し、新入社員がスムーズに職場に馴染めるよう支援します。24時間対応可能で、...</p>	<p>ヘルプデスクAIボット チャットボット</p> <p>ヘルプデスクAIボットは、社員から寄せられるITトラブルや各種申請に関する質問に迅速かつ正確に回答するサポートツールです。パスワードリセットやシステムの使い方、申請手続きの案内など、幅広いニーズに対応し、業務効率を大幅に向上させます。24時間利用...</p>	<p>セミナー企画立案AIボット チャットボット</p> <p>セミナー企画立案AIボットは、セミナーやイベントのアイデア出しからスケジュール作成、予算計画までをチャットでサポートするツールです。初心者からプロまで利用でき、効果的かつ効果的な企画運営を実現します。手軽にプロフェッショナルなイベント企画を立案でき...</p>
<p>海外出張スケジュール作成AIボット テキスト生成</p> <p>このAIボットは、海外出張のスケジュールを自動作成し、目的地に関する旅行ガイドを提供します。フライト情報、宿泊施設、会議の予定、観光スポットなどを考慮し、最適な旅程を提案します。忙しいビジネスパーソンの時間を節約し、スムーズな出張をサポートしま...</p>	<p>広告キャッチコピー生成AIボット テキスト生成</p> <p>このAIボットは、マーケティングキャンペーン向けの魅力的な広告キャッチコピーを自動生成します。ターゲット層や商品の特徴に合わせた効果的なメッセージを作成し、ブランドの訴求力を高めます。短くインパクトのあるコピーから、SNSやウェブ広告向けのテキストまで幅...</p>	<p>ブログ記事作成AIボット テキスト生成</p> <p>このAIボットは、特定のトピックに基づいて高品質なブログ記事を自動生成します。ユーザーが指定したテーマに沿って、構成を考え、魅力的で読みやすいコンテンツを作成します。記事のスタイルや長さもカスタマイズ可能で、SEO対策にも対応しています。</p>	<p>製品説明書自動生成AIボットテキストジェネ... テキスト生成</p> <p>製品説明書自動生成AIボットテキストジェネレーターは、新しい製品やサービスの説明書を効率的に自動作成するツールです。製品の特徴や使い方をわかりやすくまとめた説明文を短時間で生成し、ユーザーにとって理解しやすい内容を提供します。手作業の負...</p>
<p>社内ニュースレター作成AIボット テキスト生成</p> <p>社内ニュースレターボットは、定期的なニュースレターのコンテンツを自動生成するAIです。社内の最新ニュースや重要な更新情報、イベント内容などを効率的にまとめます。これにより、企業は情報共有をスムーズに行い、業務の負担を軽減できます。</p>	<p>営業報告書自動作成AIボットテキストジェネ... テキスト生成</p> <p>営業報告書自動作成AIボットテキストジェネレーターは、営業活動のデータをもとに、正確で効率的な報告書を自動的に作成する革新的なツールです。このボットは、入力されたデータを解析し、営業成果や進捗状況、課題点を明確にまとめたレポートを短時間で...</p>	<p>SEOブログジェネレーターワークフロー ワークフロー</p> <p>「SEOブログジェネレーターワークフロー」は、インターネットから情報を収集し、SEOに最適化されたブログを自動でセグメント化して生成するツールです。キーワードやトピックに基づき、検索エンジンでの上位表示を目指したコンテンツを効率的に作成します。時間をかけ...</p>	<p>電子メールアシスタントワークフロー ワークフロー</p> <p>「電子メールアシスタントワークフロー」は、メールの要約、返信、作成、校正、文法チェックを一括で行える多機能なアシスタントです。ユーザーの時間を節約しつつ、正確で洗練されたメールを迅速に仕上げることができ...</p>
<p>契約書作成ワークフロー ワークフロー</p>	<p>テキスト要約ワークフロー ワークフロー</p>	<p>顧客レビュー分析ワークフロー ワークフロー</p>	<p>製品... ワークフロー</p>



カスタムDify テンプレート

01.セミナー企画立案AIボット

手順 自動

あなたのタスクは、セミナーのタイトル【`{{seminar_title}}`】、内容【`{{seminar_content}}`】、時間配分【`{{time_distribution}}`】を考えることです。セミナーの内容は詳細で、必要な情報をすべて含むようにしてください。また、時間配分は講演者が話す内容を適切にカバーできるように計画してください。視聴者が理解しやすいように、内容は論理的に整理し、適切なフォーマット（見出し、副見出し、箇条書きなど）を使用してください。

230

変数 追加

変数キー	ユーザー入力フィールド名	オプション	アクション
<input checked="" type="checkbox"/> seminar_title	セミナーのタイトル	<input type="checkbox"/>	
<input checked="" type="checkbox"/> seminar_content	セミナーの内容	<input type="checkbox"/>	
<input checked="" type="checkbox"/> time_distribution	時間配分	<input type="checkbox"/>	

コンテキスト 検索設定 追加

コンテキストとして知識をインポートできます

デバッグとプレビュー

セミナーのタイトル

セミナーのタイトル

セミナーの内容

セミナーの内容

時間配分

時間配分

ボットと話す

有効な機能

管理

セミナー企画立案AIボット

セミナー企画立案AIボットは、セミナーやイベントのアイデア出しからスケジュール作成、予算計画までをチャットでサポートするツールです。初心者からプロまで利用でき、効率的かつ効果的な企画運営を実現します。手軽にプロフェッショナルなイベント企画を立案できるパートナーです！

02.ヘルプデスクAIボット

手順 ②

+ 自動

あなたの役割は、社員からのITトラブルや各種申請に関する質問に回答することです。具体的な問題や申請内容を理解し、適切な解決策や手続きを提案してください。あなたの回答は偏見を持たず、ステレオタイプに依存しないようにしてください。また、情報が詳細であることを確認し、必要な情報をすべて含めてください。

148

[x] 変数 ②

+ 追加

変数を使用すると、ユーザーはフォームに入力する際にプロンプトの単語や開始の言葉を導入できます。プロンプトの単語に "{input}" を入力してみてください。

 コンテキスト

🔍 検索設定

+ 追加

コンテキストとして知識をインポートできます

デバッグとプレビュー



ボットと話す

 有効な機能

管理 →

ヘルプデスクAIボット

ヘルプデスクAIボットは、社員から寄せられるITトラブルや各種申請に関する質問に迅速かつ正確に回答するサポートツールです。

パスワードリセットやシステムの使い方、申請手続きの案内など、幅広いニーズに対応し、業務効率を大幅に向上させます。24時間利用可能で、IT部門の負担を軽減しながら社員の生産性を支援する頼れるパートナーです。

03.新人研修用AIボット

手順 🔄 自動

あなたの役割は、新入社員の教育係として、以下の社内制度【`{{company_system}}`】や業務内容【`{{job_duties}}`】をわかりやすく説明することです。具体的な例を用いて、詳細に説明してください。また、あなたの回答が偏見に基づいていないこと、ステレオタイプに依存していないことを確認してください。

156

変数 + 追加

変数キー	ユーザー入力フィールド名	オプション	アクション
<code>company_system</code>	社内制度	<input checked="" type="checkbox"/>	
<code>job_duties</code>	業務内容	<input checked="" type="checkbox"/>	

コンテキスト 🔍 検索設定 + 追加

コンテキストとして知識をインポートできます

デバッグとプレビュー 🔄 🗨️

社内制度 (オプション)

社内制度

業務内容 (オプション)

業務内容

ボットと話す ▶️

有効な機能 管理 →

新人研修用AIボット

新人研修用AIボットは、入社した新入社員に社内制度や業務内容をわかりやすく説明するためのサポートツールです。社内ルール、福利厚生、業務プロセスなどを簡潔かつ丁寧に案内し、新入社員がスムーズに職場に馴染めるよう支援します。24時間対応可能で、質問に迅速に答えるため、人事担当者の負担を軽減しながら効率的な新人研修を実現します。

04. FAQ AIボット

手順 自動

以下の {{product_type}} に対して、自社製品に関する適切な回答を提供してください。回答は明確で理解しやすいものにし、顧客が問題を解決できるように具体的な指示を含めてください。また、回答は中立的で偏見を持たず、ステレオタイプに依存しないものであることを確認してください。

140

変数 追加

変数キー	ユーザー入力フィールド名	オプション	アクション
product_type	製品種類	<input type="checkbox"/>	

コンテキスト 検索設定 追加

よくある質問-SAQ-SakuraT... 高品質・バクトル検索

デバッグとプレビュー リロード 設定

製品種類

製品種類

ボットと話す ▶

有効な機能 管理 →

FAQ AIボット

FAQ AIボットは、よくある質問（FAQ）に自動で回答することで、顧客の疑問を迅速かつ的確に解決するサポートツールです。

24時間対応で、商品の使い方やサービス内容、トラブルシューティングなど幅広い質問に対応し、顧客満足度の向上を実現します。

効率的なサポート体制を構築し、スタッフの負担軽減にも貢献します。

05. 営業報告書自動作成AIロボット

接頭辞プロンプト ①

自動



あなたのタスクは、提供された営業情報を基に報告書を作成することです。報告書は、明確でプロフェッショナルな言葉を使用し、適切なフォーマット（見出し、小見出し、箇条書きなど）を使用して論理的に整理してください。報告書が理解しやすく、営業の内容を包括的だが簡潔に概説することを確認してください。

【営業情報: {{business_info}}】

169

変数 ②

+ 追加

変数キー	ユーザー入力フィールド名	オプション	アクション
business_info	営業情報	<input type="checkbox"/>	 

デバッグとプレビュー

ユーザー入力フィールド

変数の値を入力してください。質問が送信されるたびにプロンプトの単語が自動的に置換されます。

営業情報

営業情報

クリア
▶ 実行

[Webアプリのユーザーエクスペリエンスを強化させる機能を有効にする](#)

営業報告書自動作成AIロボット

営業報告書自動作成AIロボット
テキストジェネレーターは、営業活動のデータをもとに、正確で効率的な報告書を自動的に作成する革新的なツールです。
 このロボットは、入力されたデータを解析し、営業成果や進捗状況、課題点を明確にまとめたレポートを短時間で生成します。手作業による報告書作成の手間を省き、時間を節約するだけでなく、報告の一貫性と品質を向上させることが可能です。営業チームが本来の業務に専念できるようサポートし、ビジネス全体の生産性向上に寄与します。

06.社内ニュースレター作成AIボット

接頭辞プロンプト

自動

あなたのタスクは、選択した `{{category}}` に基づいて、会社に関連する情報のニュースレターのコンテンツを自動生成することです。ニュースレターは、選択した `{{category}}` に関連する最新の情報、重要な更新、および関連するイベントを含むべきです。ニュースレターは、読者が情報を簡単に理解できるように、明確で簡潔な言葉を使用して作成してください。また、情報が整理され、視覚的に魅力的であることを確認してください。

210

変数

+ 追加

変数キー	ユーザー入力フィールド名	オプション	アクション
category	分類	<input type="checkbox"/>	

コンテキスト

検索設定
+ 追加

コンテキストとして知識をインポートできます

デバッグとプレビュー

ユーザー入力フィールド

変数の値を入力してください。質問が送信されるたびにプロンプトの単語が自動的に置換されます。

分類

クリア
実行

[Webアプリのユーザーエクスペリエンスを強化させる機能を有効にする](#)

社内ニュースレター作成AIボット

社内ニュースレターボットは、定期的なニュースレターのコンテンツを自動生成するAIです。社内の最新ニュースや重要な更新情報、イベント内容などを効率的にまとめます。これにより、企業は情報共有をスムーズに行い、業務の負担を軽減できます。

07.製品説明書自動生成AIボット

接頭辞プロンプト ⊙

+ 自動

あなたのタスクは、`{{product_service}}`の詳細を基に、その製品やサービスの説明書を作成することです。説明書は、製品の特徴、使用方法、保証情報など、製品を安全かつ効果的に使用するために必要なすべての情報を含むべきです。また、説明書は明確で理解しやすい言葉を使用し、適切なフォーマット（見出し、サブヘッダー、箇条書きなど）を使用して情報を整理する必要があります。あなたの回答が偏見を持たず、ステレオタイプに依存しないことを確認してください。

以下の情報を詳細に表示してください。情報は段落に分け、情報の見出しを太字にする必要があります。情報のタイトルは以下に入力したタイトルと一致する必要があります。`{{required_info}}`

325

(x) 変数 ⊙

+ 追加

変数キー	ユーザー入力フィールド名	オプション	アクション
⊞ product_service	製品, サービス	<input type="checkbox"/>	⚙️ 🗑️
≡ required_info	必須情報	<input type="checkbox"/>	⚙️ 🗑️

デバッグとプレビュー

ユーザー入力フィールド ∨

変数の値を入力してください。質問が送信されるたびにプロンプトの単語が自動的に置換されます。

製品, サービス

製品, サービス

必須情報

必須情報

クリア

▶ 実行

🔗 Webアプリのユーザーエクスペリエンスを強化させる機能を有効にする →

製品説明書自動生成AIボット

製品説明書自動生成AIボット
テキストジェネレーターは、新しい製品やサービスの説明書を効率的に自動作成するツールです。
製品の特徴や使い方をわかりやすくまとめた説明文を短時間で生成し、ユーザーにとって理解しやすい内容を提供します。
手作業の負担を軽減し、説明書の品質と一貫性を向上させることで、製品の魅力を最大限に引き出すサポートをします。

08.ブログ記事作成AIボット

接頭辞プロンプト

自動

あなたのタスクは、以下の【トピック】{{topic}}に基づいてブログ記事を作成することです。記事は詳細で、必要なすべての情報を含むようにしてください。また、記事は読者が理解しやすいように、明確でプロフェッショナルな言葉を使用し、論理的に整理してください。あなたの答えが偏見に基づいていないこと、ステレオタイプに依存していないことを確認してください。

175

変数

+ 追加

変数キー	ユーザー入力フィールド名	オプション	アクション
topic	トピック	<input type="checkbox"/>	 

コンテキスト

検索設定
+ 追加

コンテキストとして知識をインポートできません


デバッグとプレビュー

ユーザー入力フィールド

変数の値を入力してください。質問が送信されるたびにプロンプトの単語が自動的に置換されます。

トピック

クリア
▶ 実行

 Webアプリのユーザーエクスペリエンスを強化させる機能を有効にする →

ブログ記事作成AIボット

このAIボットは、特定のトピックに基づいて高品質なブログ記事を自動生成します。
ユーザーが指定したテーマに沿って、構成を考え、魅力的で読みやすいコンテンツを作成します。
記事のスタイルや長さもカスタマイズ可能で、SEO対策にも対応しています。

09.広告キャッチコピー生成AIボット

接頭辞プロンプト 自動

あなたのタスクは、以下の【商品名】`{{productName}}`と【商品特性】`{{productFeature}}`を元に、マーケティングキャンペーン用の広告キャッチコピーを生成することです。キャッチコピーは、商品の特性を強調し、顧客の注意を引くようなものでなければなりません。また、ステレオタイプに依存せず、偏見のない回答を保證してください。7文程度の長さで書いてください。

188

変数 追加

変数キー	ユーザー入力フィールド名	オプション	アクション
productName	商品名	<input type="checkbox"/>	
productFeature	商品特性	<input type="checkbox"/>	

コンテキスト 検索設定 追加

コンテキストとして知識をインポートできます

デバッグとプレビュー

ユーザー入力フィールド

変数の値を入力してください。質問が送信されるたびにプロンプトの単語が自動的に置換されます。

商品名

商品名

商品特性

商品特性

クリア

▶ 実行

[Webアプリのユーザーエクスペリエンスを強化させる機能を有効にする](#) →

広告キャッチコピー生成AIボット

このAIボットは、マーケティングキャンペーン向けの魅力的な広告キャッチコピーを自動生成します。ターゲット層や商品の特徴に合わせた効果的なメッセージを作成し、ブランドの訴求力を高めます。短くインパクトのあるコピーから、SNSやウェブ広告向けのテキストまで幅広く対応可能です。

10. 海外出張スケジュール作成AIボット

接頭辞プロンプト ⊙

+ 自動

あなたのタスクは、以下の【出発地】{{startPlace}}から【目的地】{{endPlace}}までの海外出張スケジュールを作成することです。スケジュールは、移動時間、滞在時間、移動手段などを考慮に入れ、効率的に複数の目的地を訪れることができるように作成してください。また、各目的地での主な活動や会議の予定もスケジュールに含めてください。

171

[x] 変数 ⊙

+ 追加

変数キー	ユーザー入力フィールド名	オプション	アクション
<input type="checkbox"/> startPlace	出発地	<input type="checkbox"/>	 
<input type="checkbox"/> endPlace	目的地	<input type="checkbox"/>	 

デバッグとプレビュー

ユーザー入力フィールド ∨

変数の値を入力してください。質問が送信されるたびにプロンプトの単語が自動的に置換されます。

出発地

出発地

目的地

目的地

クリア

▶ 実行

[🔗 Webアプリのユーザーエクスペリエンスを強化させる機能を有効にする →](#)

海外出張スケジュール作成AIボット

このAIボットは、海外出張のスケジュールを自動作成し、目的地に関する旅行ガイドを提供します。フライト情報、宿泊施設、会議の予定、観光スポットなどを考慮し、最適な旅程を提案します。忙しいビジネスパーソンの時間を節約し、スムーズな出張をサポートします。

11. 売上データグラフ作成AIロボット

手順 ⓪ + 自動

あなたの仕事は、ユーザー入力と Dify のツールからグラフを作成することです。ユーザーがグラフを作成するために十分なデータを提供しない場合は、不足しているデータを提供するように依頼します。

95

変数 ⓪ + 追加

変数を使用すると、ユーザーはフォームに入力する際にプロンプトの単語や開始の言葉を導入できます。プロンプトの単語に "{(input)}" を入力してみてください。

コンテキスト + 追加

コンテキストとして知識をインポートできます

ツール ⓪ 3/3 有効 + 追加

- chart line_chart
- chart pie_chart
- chart bar_chart

デバッグとプレビュー 🔄

年別・地域別の売上データを棒グラフで表示して 別

年,東京,大阪,名古屋,福岡,札幌
 2020,2000,1600,1200,800,600
 2021,2100,1680,1260,840,630
 2022,2200,1760,1320,880,660
 2023,2300,1840,1380,920,690
 2024,2400,1920,1440,960,720
 2025,2500,2000,1500,1000,750

1 使用済み bar_chart >



棒グラフが作成されました。グラフ別の売上データが表示されています。データがあれば、教えてください。

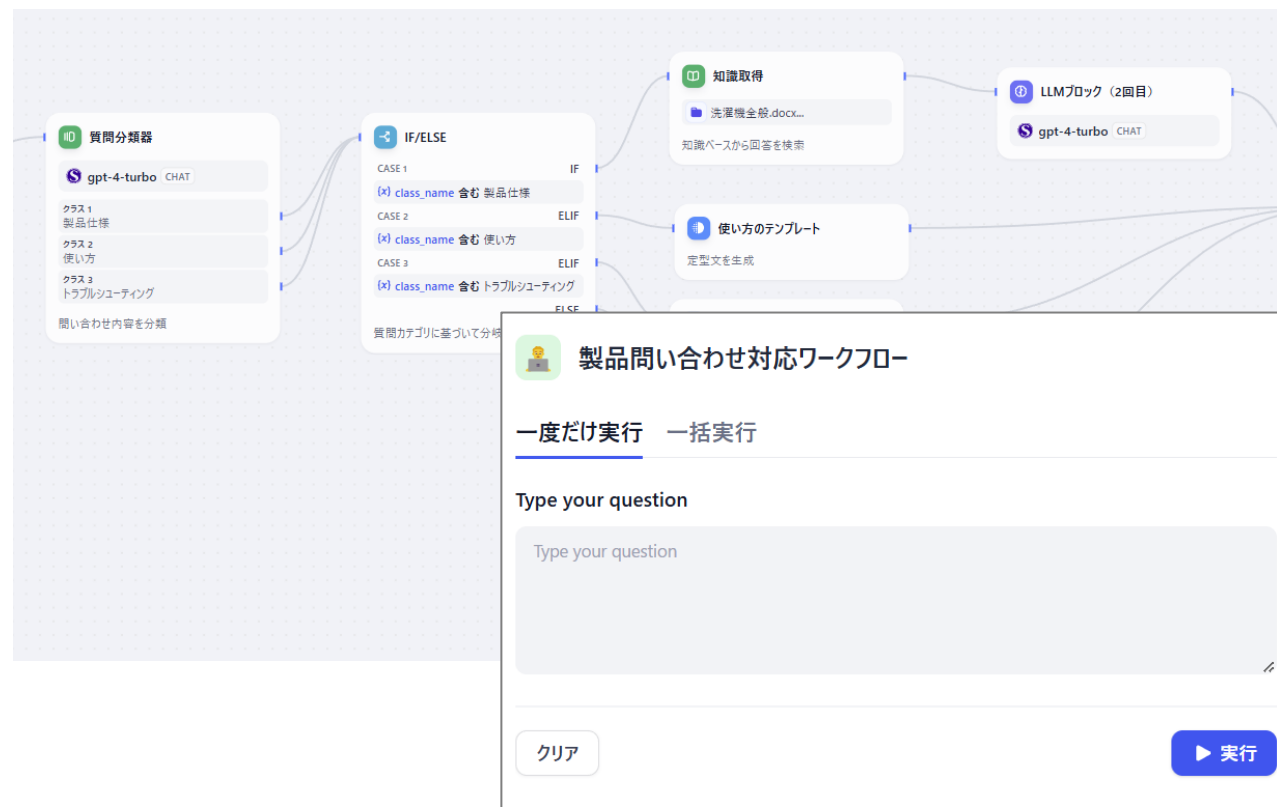
95

ボットと話す

売上データグラフ作成AIロボット

売上データグラフ作成AIロボットは、複数のデータソースから情報を統合し、自動で売上分析を行うAIツールです。収集したデータを基に、視覚的に分かりやすいグラフやレポートを作成し、意思決定をサポートします。データ処理の効率化により、手作業の負担を軽減し、迅速かつ正確な売上分析を実現します。

12.製品問い合わせ対応



製品問い合わせ対応

「製品問い合わせ対応ワークフロー」は、Difyのワークフロー機能を活用して、ユーザーからの製品に関する問い合わせを自動的に分類・処理します。この仕組みにより、適切な回答を迅速に提供し、カスタマーサポートの効率を大幅に向上させます。業務負荷を軽減しつつ、顧客満足度の向上を実現するツールです。

13.顧客レビュー分析

顧客レビュー分析

顧客から寄せられる製品レビューをDifyのワークフロー機能を用いて自動的に分類、分析し、製品改善やマーケティング戦略に活かせる情報を抽出します。

レビューカテゴリに基づいて分岐

IF/ELSE 2: ポジティブ/ネガティブ

CASE 1 IF

(x) negativeWords 空でない

CASE 2 ELIF

(x) positiveWords 空でない

ELSE

レビューカテゴリに基づいて分岐

テンプレート 2: ネガティブ

定型文を生成

テンプレート 2: ポジティブ

定型文を生成

変数集約器ブロック

変数を代入する

string | +

LLMブロック (... / (x) text

テンプレート 3: ... / (x) output

顧客レビュー分析ワークフロー

一度だけ実行 一括実行

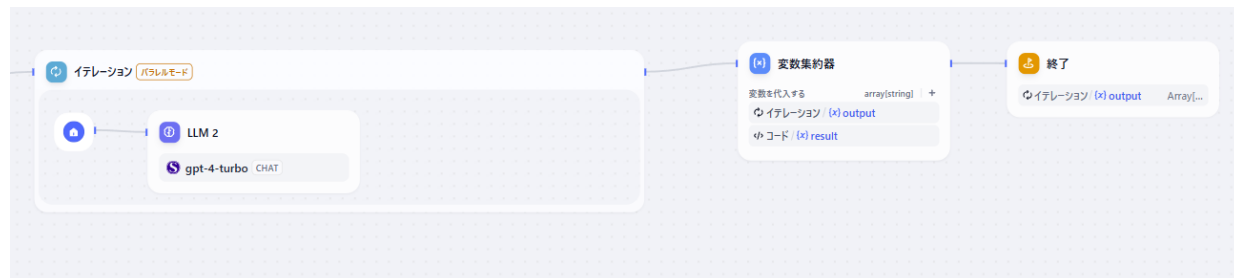
Customer Review

Customer Review

クリア

▶ 実行

14. SEO診断



 SEO診断ワークフロー

一度だけ実行 一括実行

ユーザーが診断したいURL

SEO診断

Difyのワークフロー機能を用いて、ウェブサイトのSEO診断を自動化し、改善点を見つけることを目的とします。

15.テキスト要約ワークフロー



テキスト要約ワークフロー

一度だけ実行 一括実行

業界

IT業界

テキスト

テキスト

クリア 実行

テキスト要約ワークフロー

顧客から寄せられる製品レビューをDifyのワークフロー機能を用いて自動的に分類、分析し、製品改善やマーケティング戦略に活かせる情報を抽出します。

16.契約書作成



契約書作成ワークフロー

一度だけ実行 一括実行

契約内容

契約内容

クリア ▶ 実行

契約書作成

「契約書作成」は、ユーザーが入力した情報をもとに契約書を自動で作成するシステムです。手動での作成にかかる時間や手間を削減し、正確かつ効率的に契約書を生成します。法的な要件を考慮した柔軟なカスタマイズも可能で、ビジネスのスピードアップに貢献します。

Sateraito ~ for your best solution



BayTech Systems,
The Finest Solution
Company



認定ソリューション開発パートナー

株式会社サテライトオフィス
〒135-0016

東京都江東区東陽4-3-1
東陽町信栄ビル4F

TEL : 050-5835-0396 (代表)

FAX : 050-6861-2893

E-Mail : contact-info@sateraito.co.jp